

(同意書B)

背骨コンディショニングを受けられる皆様へ

下記項目（もしくは動画説明）のご確認と同意をお願いいたします。

* 痛点チェックの内容 *

お客様には痛みや歪みの気づき、指導者には見立てをするのに必要となる検査で
下記の痛点チェックが必須項目となっておりますのでご了承ください。

* 痛点チェックの内容・・・①～⑤

* 服をめくり腰椎・仙椎（腰部・骨盤上部）の確認・・・⑥

①



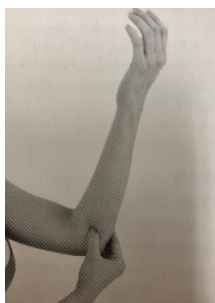
②



③




④



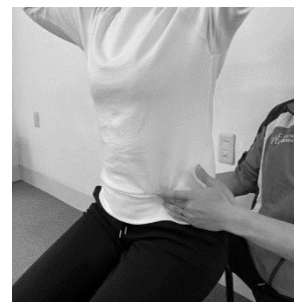

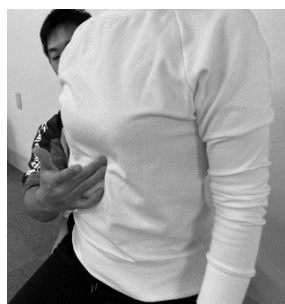
⑤



⑥



※オプション（左から気管支・胃・胆嚢・大腸の臓器チェック）

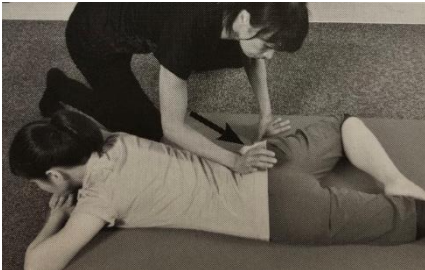


＊矯正の内容＊

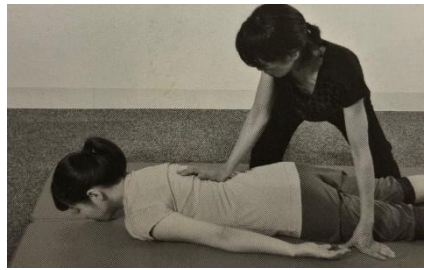
背骨コンディショニングは、下記の写真の様に歪んだ背骨（椎骨）一つ一つ歪んで固まった関節を、症状と歪みに合わせて丁寧に緩め、矯正していきます。

矯正時に触れられたくない部位がございましたら下記の写真をご覧ください、お申し出ください。※ライセンスやその時の状況により矯正する範囲が異なります

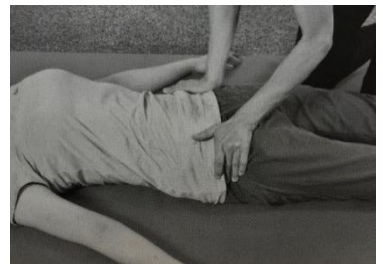
① （仙骨）



② （腰椎・胸椎）




③ （股関節）



④ （股関節）



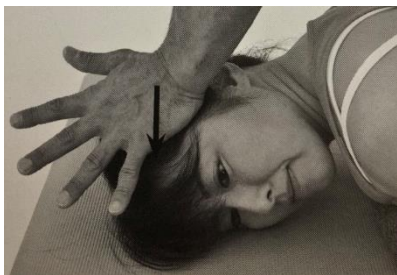
⑤ （肩関節）



⑥ （胸肋関節）



⑦ （頭蓋骨）



⑧ （顎関節）



⑨ （首）



以上の矯正内容について説明を受け、ご理解・ご納得いただいた上で矯正をお受けください。